

# 2021年6月期決算説明

株式会社 オーネックス

2021年8月30日

# 2021年6月期決算の概要と今後の展望

## Index

- **2021年6月期の業績**
- **売上高・設備投資、減価償却推移**
- **2021年6月業種別シェア及び売上高**
- **今後の展望**
  - **熱処理業界を取り巻く環境**
  - **オーネックスグループの戦略**

# 2021年6月期連結業績前期対比

(単位:百万円)

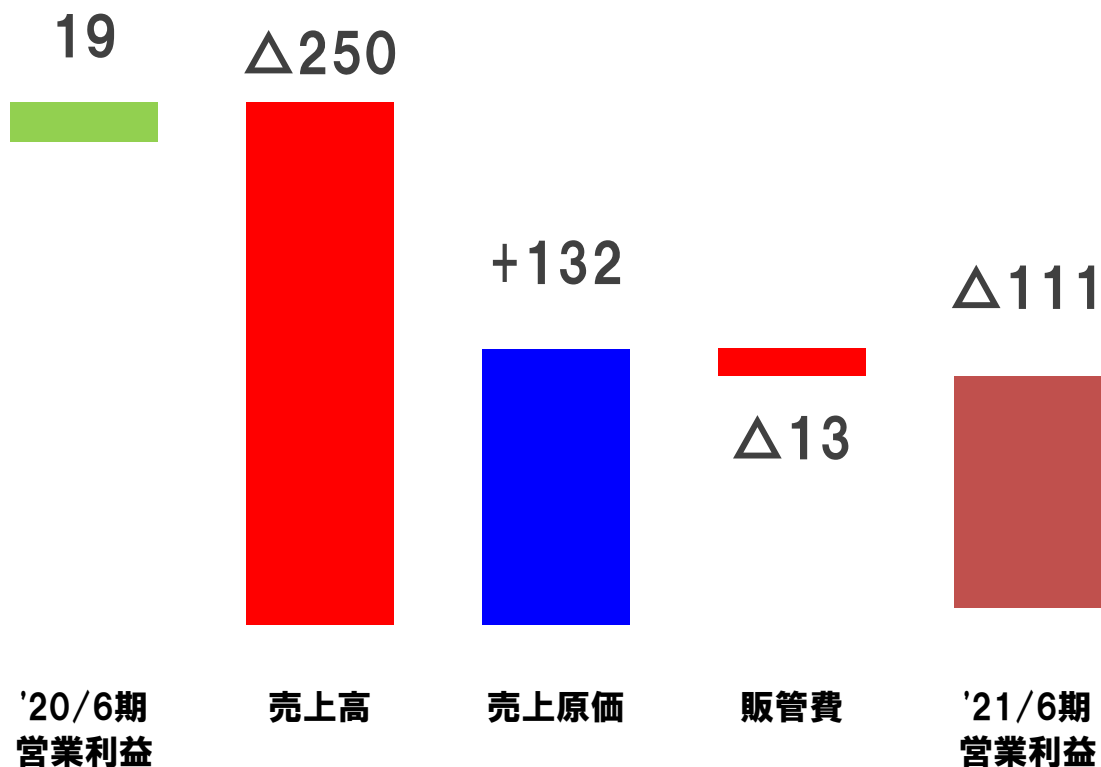
	'20/6期	'21/6期	増減	増減率
売上高	5,317	5,066	△250	△4.7%
売上総利益	1,090	972	△117	△10.8%
営業利益又は 営業損失(△)	19	△111	△131	—
営業利益率	0.4%	△ 2.2%	△ 2.6%	—
経常利益又は 経常損失(△)	25	△73	△98	—
親会社株主に帰属する当期 純利益又は親会社株主に帰 属する当期純損失(△)	13	△201	△214	—

## 新型コロナウイルス感染症拡大の影響が続く中

- 売上高は前期比△250百万円減少  
自動車、産業工作機械関連部品は低調に推移
- 営業利益は前期比△131百万円減少  
長野工場閉鎖に伴う移設費用が発生
- 当期純利益は前期比△214百万円減少  
長野工場閉鎖に伴う減損損失等の特別損失を計上

# 2021年6月期(70期)主要増減要因

(単位:百万円)



売上高要因	売上原価要因	販管費要因
金属熱処理事業 Δ149 運送事業 Δ100	材料費 Δ10 労務費 Δ25 外注加工費 Δ48 経費等 Δ29 その他 Δ20	人件費 Δ15 その他 +2

# 2021年6月期連結貸借対照表

(単位:百万円)

	'20年 6月末	'21年 6月末	増減		'20年 6月末	'21年 6月末	増減
流動資産	4,158	4,563	404	負債	4,496	4,846	349
固定資産	5,849	5,619	△ 230	純資産	5,512	5,337	△ 175
資産合計	10,009	10,183	173	負債・純資産合計	10,009	10,183	173

## 2021年6月期セグメント別業績

(単位:百万円)

	2021年6月期			
	売上高	前期比	営業利益 及び営業損失	前期比
金属熱処理加工	4,515	△3.2%	△ 152	—
運 送	550	△15.5%	20	152.3%

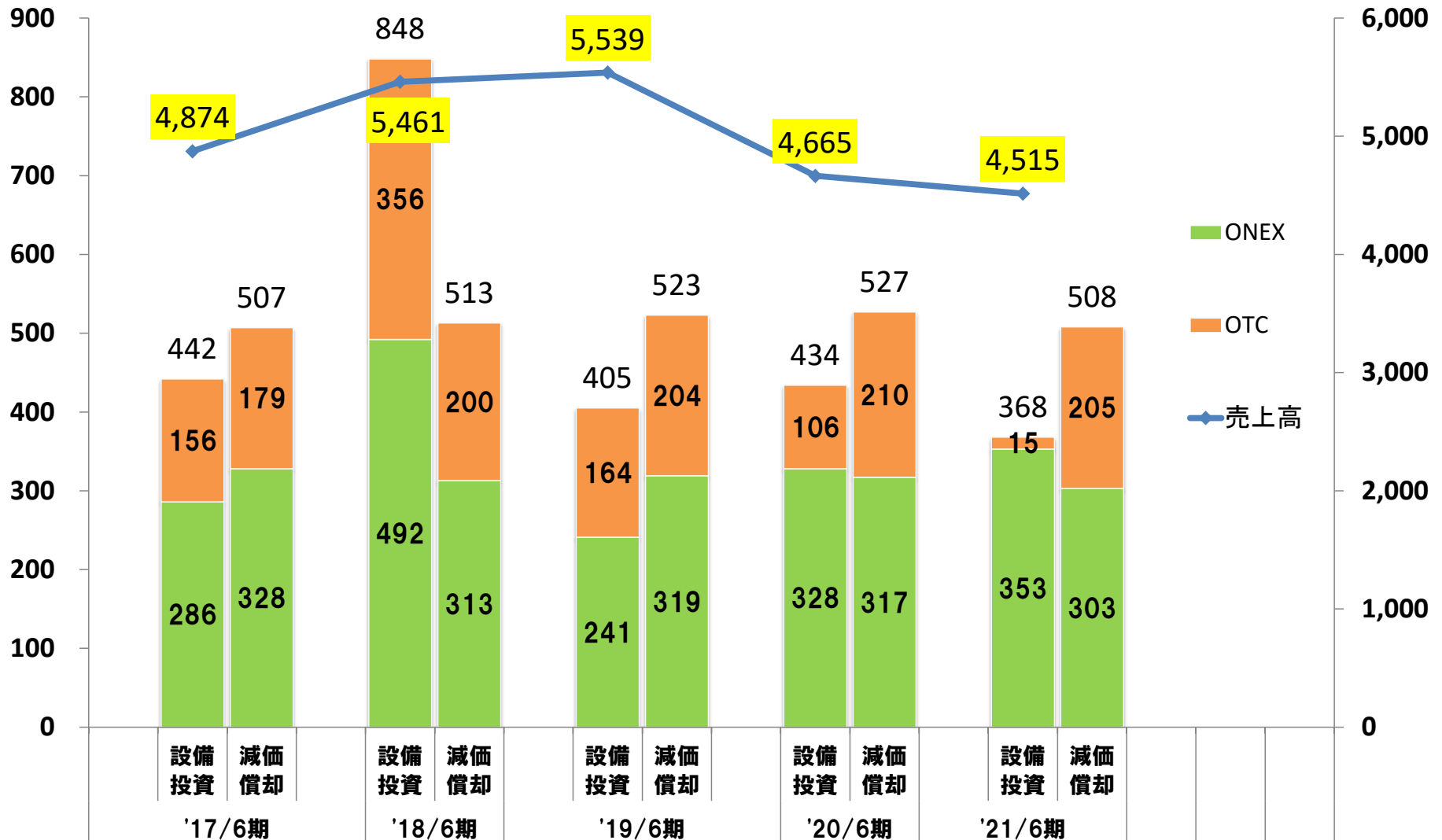
金属熱処理加工	: (株) オーネックス
	: (株) オーネックステックセンター
運 送	: (株) オーネックスライン

# 売上高・設備投資・減価償却推移

＜オーネックスとオーネックステックセンター＞

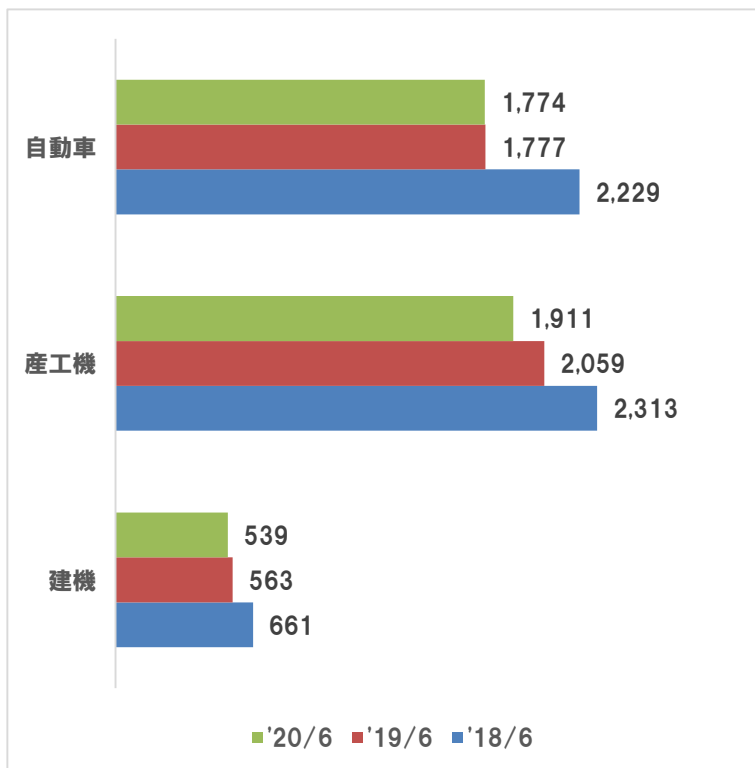
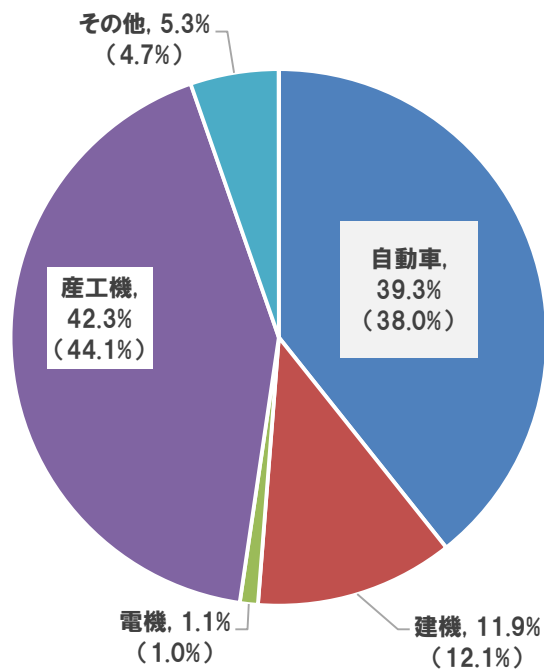
(単位:百万円)  
売上高

設備投資・減価償却



# 2021年6月期業種別シェア(ONEX+OTC)及び売上高

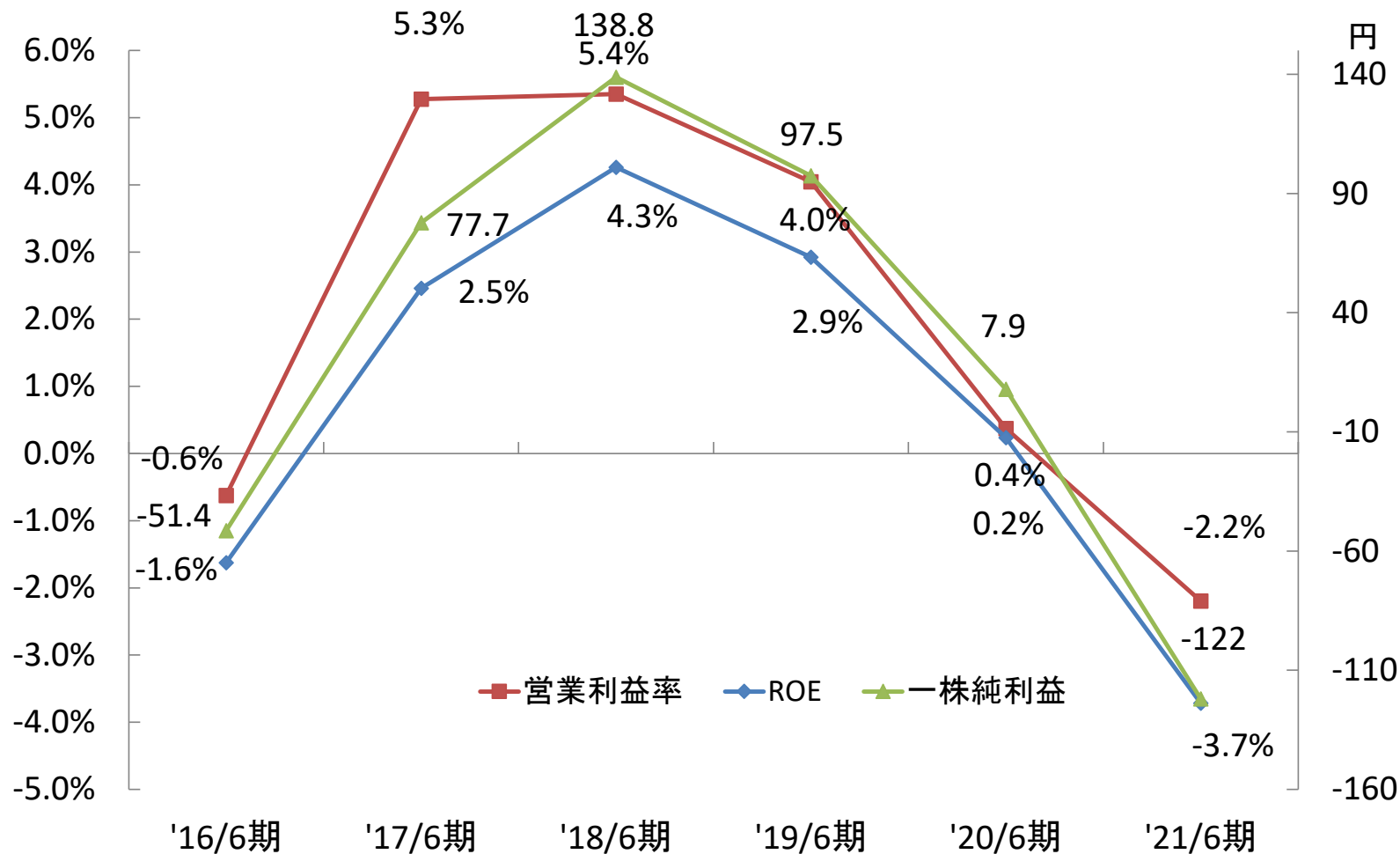
(単位:百万円)



( )内は前年度



# 財務指標(連結)の推移



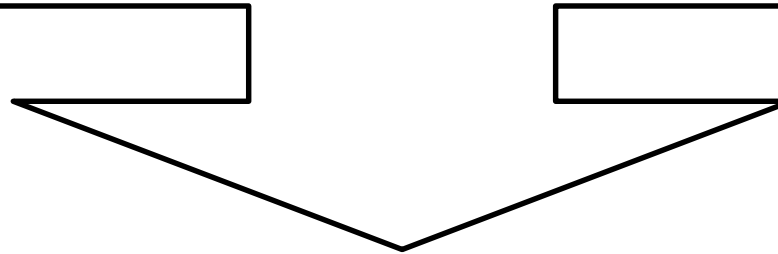
# 今後の展望

## 熱処理事業を取り巻く環境

- **新型コロナウイルス感染症は、今なお、世界経済に影響**
- **米中間の貿易摩擦も一層厳しく継続**
- **米国欧州は安全保障・人権問題から中国依存度を引き下げ**
- **国内金属熱処理業界では、メーカー内製熱処理の外製化の動き**
- **同業熱処理業者の淘汰(人手不足、設備老朽化、事業承継)**

# オーネックスグループの戦略

- 近畿・東海エリアをカバーするオーネックステックセンターのさらなる拡充及び顧客基盤の拡充
- 合理化による生産性の向上(管理部門の一元化、山口工場の生産集約)
- カーボンニュートラルへの取り組み(太陽光発電の導入等)
- 既存取引見直しによる取引採算の改善



**あらゆる変化に迅速に対応し、業務改革を着実に推進**

## 将来予測について

**本資料の業績予想並びに将来予測は、現時点で入手可能な情報に基づき当社が判断したものであり、潜在的なリスクや不確実性が含まれています。**

**そのため、様々な要因の変化により、実際の業績は記述されている将来見通しとは異なる結果となる可能性があることを御承知おき下さい。**

**オーネックスを引続きよろしくお願ひ申し上げます。**

**株式会社 オーネックス**